



タケトラ® クラッチ



【握り部調節】
SS : 3段階
S~L : 5段階


【長さ調節】
SS : 7段階
S~L : 9段階



・ネジセット (スチール素材)

① 簡単調節

プッシュボタンで高さ調節が簡単にできます。
(両側から押し込みながら下シャフトを上下に移動させ、高さを調節します)
9段階に調節が可能です。(2.5cmきざみ)
※SS サイズのみ7段階調節



② 軽くて強い 耐荷重 : 全サイズ 136kg

アルミニウム素材を使用しているので軽量で強度があります。

| | | | |
|---------------------------|--------------------------|--------------------------|--------------------------|
| SSサイズ (1本) 660g | Sサイズ (1本) 760g | Mサイズ (1本) 820g | Lサイズ (1本) 900g |
|---------------------------|--------------------------|--------------------------|--------------------------|

③ 肌にやさしいラテックスフリー

横木カバー・握部スポンジ・杖先ゴムの各パーツはラテックスフリーですので安心してご使用いただけます。



横木カバー

握部スポンジ

杖先ゴム

● 定価 (非課税) : 5,000 円 ・ケース単位…8組入

| 商品番号 | 規格 (適応身長 / 全長 / 1本重量) | 販売単位 | JANCODE |
|--------|--------------------------------------|---------|---------------|
| 038561 | SS (121 ~ 137cm / 78 ~ 93cm / 660g) | 1組 (2本) | 4958995385618 |
| 038562 | S (137 ~ 157cm / 94 ~ 114cm / 760g) | 1組 (2本) | 4958995385625 |
| 038563 | M (157 ~ 178cm / 114 ~ 134cm / 820g) | 1組 (2本) | 4958995385632 |
| 038564 | L (178 ~ 198cm / 134 ~ 154cm / 900g) | 1組 (2本) | 4958995385649 |

※適応身長が2つのサイズにまたがる方は大きいサイズをお勧めします。

タケトラ® クラッチパーツ (SS・S・M・L 共通)

● 定価 : 横木カバー 880円 (税込) / 握部スポンジ 770円 (税込) / 杖先ゴム 660円 (税込) / ネジセット 880円 (税込)
800円 (税別) 700円 (税別) 600円 (税別) 800円 (税別)

| 商品番号 | 規格 | 販売単位 | JANCODE |
|--------|------------------------------------|------|---------------|
| 038881 | 横木カバー 2個入 | 1組 | 4958995388817 |
| 038882 | 握部スポンジ 2個入 | 1組 | 4958995388824 |
| 038883 | 杖先ゴム 2個入 | 1組 | 4958995388831 |
| 038884 | ネジセット 2組入 (握部ネジセット2個・プッシュボタン2個) | 1セット | 4958995388848 |

・ケース単位…6組入 / 6セット入 (ネジセットのメーカー出荷はケース単位です)

発売元



<https://www.taketora-web.com/>

【メディカル事業部】

東日本営業部 〒231-0017 神奈川県横浜市中区港町 2-6-8 横浜関内ビル
TEL.045 (680) 0308 (代) FAX.045 (680) 0312

西日本営業部 〒564-0052 大阪府吹田市広芝町 10-35 江城南口第二ビル
TEL.06 (6386) 7217 (代) FAX.06 (7175) 7101

取扱店

タケトラ® クラッチ パーツ交換方法

横木カバー



商品番号:038881
入数:2個入




杖から外して、新しい横木カバーを付けます。


杖先ゴム



商品番号:038883
入数:2個入



【注意】 交換する際、杖本体に**エンドキャップ**が装着されていることを必ず確認してください。
*エンドキャップはなくさないようにしてください。



杖先ゴムを外した際、杖先ゴム側に**エンドキャップ**がはまってしまっている場合があります。

握部スポンジ




商品番号:038882
入数:2個入

ネジセット (①~④)

商品番号:038884
入数:各2個入


①握部シャフト軸



②ワッシャー

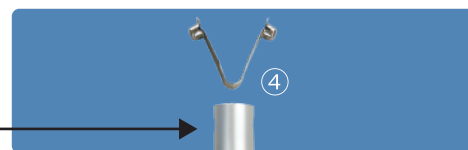



③蝶ナット




杖から外して、新しいネジセット①②③を付けます。

④プッシュボタン




【プッシュボタンの交換方法】



① 下シャフトを本体から引き抜きます。



② プッシュボタンを両側から押し込みながら、片側ずつボタンのフチを工具（ラジオペンチ等）でつまんで引き出します。



③ 新しいプッシュボタンを付けます。