セーフミトン®Ⅱ取扱説明書

Taketora®

※本品を正しくお使い頂くために、ご使用前に本書をお読みください。
※内容をご理解頂き、記載事項をお守りください。

利用者本人や介助者などの生命又は身体が危険にさらされる場合のみご使用ください。

“セーフミトン®Ⅱ”は、自傷行為や抜管行為等を防ぐ事を目的に開発された手袋です。
ご本人では外しにくいアイデアホック、ロック機能付ファスナーを採用することにより、これらの行為に対応します。ご使用の際は、ご家族や専門家とご相談の上、正しくお使いください。

ご使用者の症状や状況に応じ、
適宜安全をご確認の上、適切なケアをお願いいたします。

安全上の注意【ご使用の際には必ずお守りください】

- ご使用時は定期的に手指の状態を確認して、長時間装着し続けないでください。
- ご使用状況により爪や指によって、手袋内部の生地やパッドが破損する場合があります。
- ご使用状況により、手袋内部にほつれや破れ・パッドの破損が起きた場合、手指を傷つけてしまう恐れがありますので、使用の都度異常の有無を点検し、ご使用ください。
  また、ほつれや破れ・破損がある場合はご使用を中止し、すみやかに交換してください。
- 装着時に肌を強くこすったり叩いたりすると、思わぬ怪我の原因となりますのでご注意ください。
- ファスナー部分に指や手をはさまないようにご注意ください。
- ご使用者の症状や状況に応じ、適宜安全をご確認の上、ご使用ください。
- ほつれや破れの原因となりますのでパッドを外してのご使用はおやめください。
- ロック機能付ファスナー開閉時には専用フックを必ずご使用ください。

各部の名称

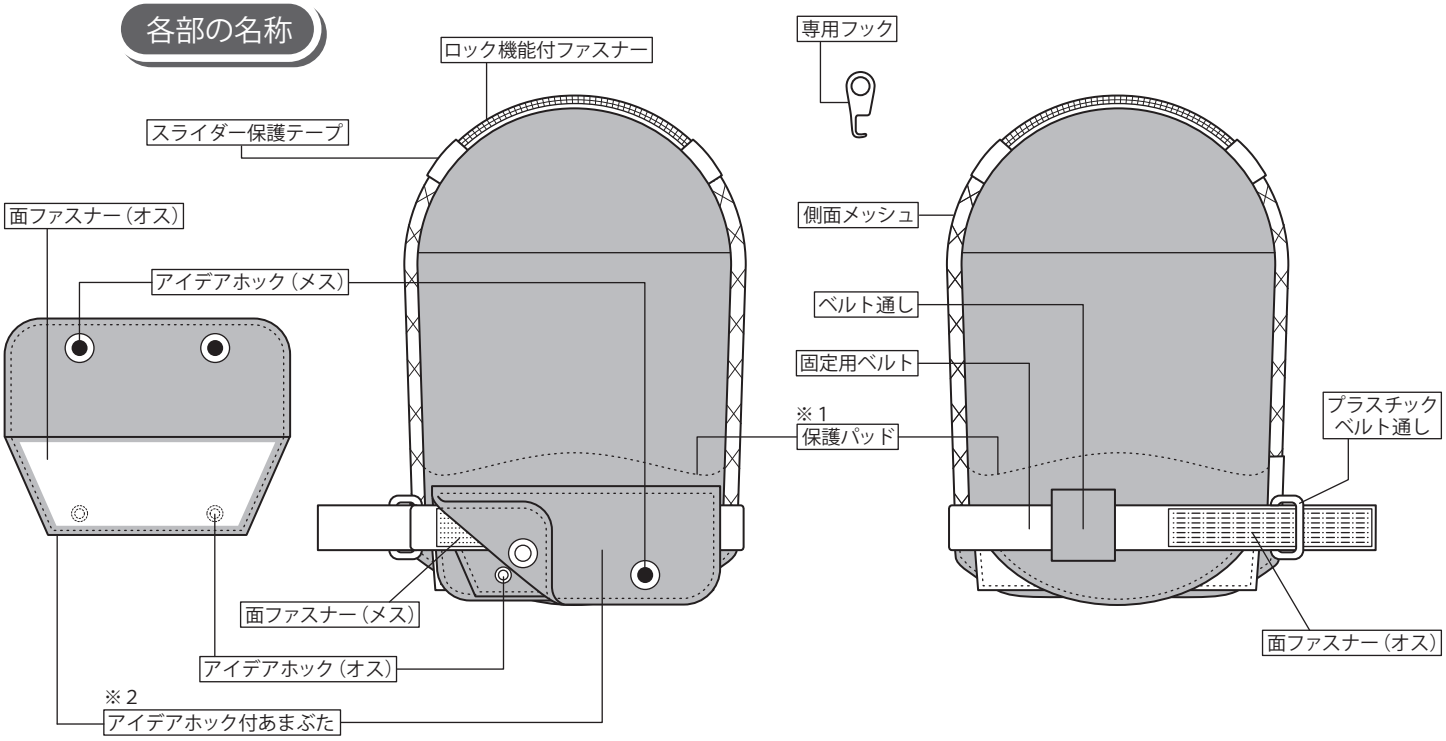

※1）保護パッドはお買い上げ時に付属されておりますが、別途単体でも販売いたします。
価格は取扱店におたずねください。

※2）アイデアホックが破損した場合には、アイデアホック付あまぶた単体を別途販売いたします。
価格は取扱店におたずねください。

2019.10

適応サイズ

●手首廻り：13cm ～ 22cm
●手の長さ：14cm ～ 20cm

素材

【手袋本体】
●外 側 生 地：ナイロン
●内 側 生 地：ポリエステル、ナイロン
●側面メッシュ：ポリエステル
●面ファスナー：ナイロン
●アイデアホック：ステンレス
●スライダー保護テープ：ポリエステル、ポリウレタン

【固定用ベルト】
●ポリエステル

【保護パッド】
●ポリエチレン

装着・使用方法

※本品は左右兼用です。表裏関係なくご使用頂けます。
※ご使用前に手袋に貼ってあるシールをはがしてください。

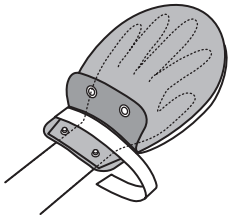

①手袋に片手を挿入します。

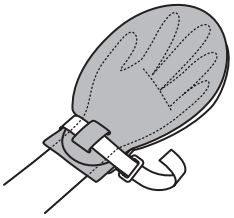

②固定用ベルトをベルト通しに入れ、プラスチックベルト通しに差し込みます。

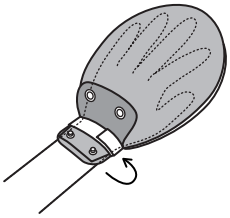

③逆方向に折り返し、しっかりと締め、面ファスナーで留めます。

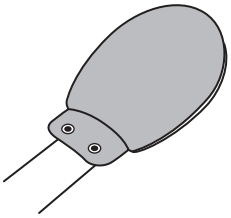

④アイデアホック付あまぶたをかぶせ、ホックを留めます。

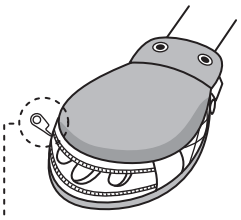

※必要に応じて、ロック機能付ファスナーを専用フックで開け、手指の状態確認を行ってください。
（ファスナーを閉める際はスライダー保護テープまできっちりと閉めてください。）

※『アイデアホック付あまぶた』は取り外し可能です。
取り付ける際は、面ファスナーのオス･メスを、それぞれはみ出ないように、しっかり重ね合わせて接着してください。

注意
装着後に手袋を引っ張るなどして手から簡単に抜けないことを確認してからご使用ください。

《アイデアホックの外し方》

●オスホックの裏側（下側）に手（指）を添え、メスホックの中央部に爪を立てるようにして押してください。
●『パチッ』という音がするとホックが外れます。
※先のとがった器具などを用いたりすると、ホック自体の破損の恐れがありますので、使用しないでください。



●ロック機能付ファスナーの開閉方法

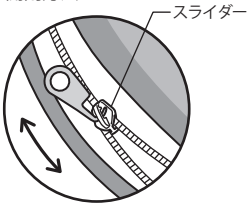

●図のように専用フックをスライダー中央の穴に差し込み、水平方向にスライドさせます。（前後の穴は開閉に関係ないので差し込まないでください。）
●開閉操作が終わったら、専用フックを外します。

《アイデアホックの留め方》

●オスホックの裏側（下側）に手（指）を添え、メスホックの外側の金属の部分を押してください。
●メスホックのロックがかかっていないかご確認の上、オスホックにはめてください。
メスホックのロックがかかっている時、無理矢理オスホックをはめてしまうとホック故障の原因となります。

メスホック裏側

ロックが
かかっている状態

ロックが
かかっていない状態

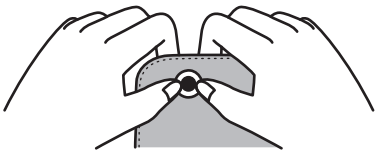

洗濯上の注意

●２枚の保護パッドを外してから洗濯してください。
●アイデアホック及び各ファスナーは必ず閉じて洗濯してください。
●水の温度は 40℃を限度とし、洗濯用ネットに入れて洗濯してください。
●塩素系の洗剤及び漂白剤はご使用にならないでください。
●タンブラー乾燥は製品変形、劣化のもとになりますのでおやめください。
●日陰でつり干しをしてください。
●アイロン、ドライクリーニングは避けてください。

●セーフミトン構造（横断面）

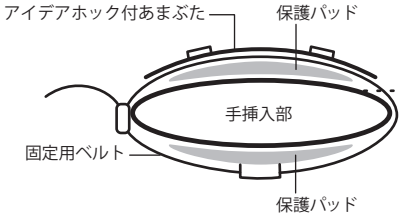

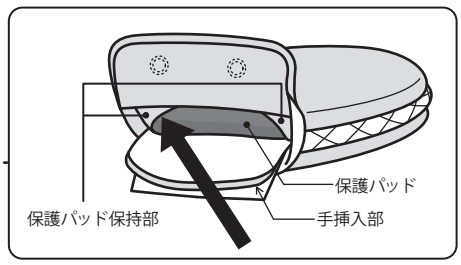

保護パッド左右両端の保護パッド保持部を指で外してください。

株式会社竹虎®
URL http://taketora-web.com/
商品に関するお問合せ先 0120-094-315
（9:00～17:00 月～金 ただし祝祭日を除く）

2019.10